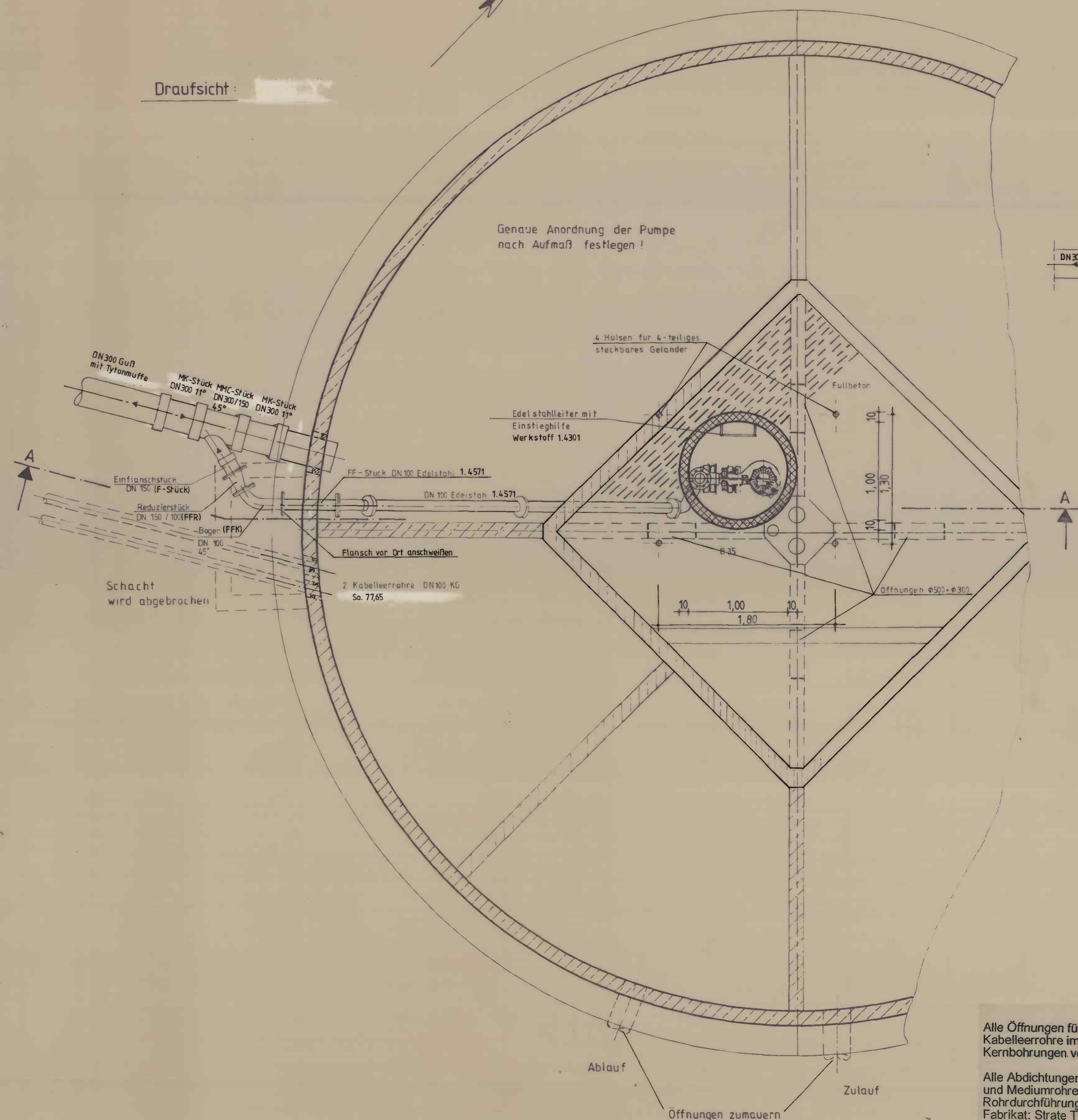


Draufsicht



Alle Öffnungen für Rohrleitungen und Kabelleerrohre im Pumpenschacht sind durch Kernbohrungen vor Ort herzustellen.

Alle Abdichtungen zwischen Kernbohrungen  
und Mediumrohren werden mit  
Rohrdurchführungen hergestellt.  
Fabrikat: Strate Typ WD o. glw.  
in Edelstahl, Werkstoff 1.4571

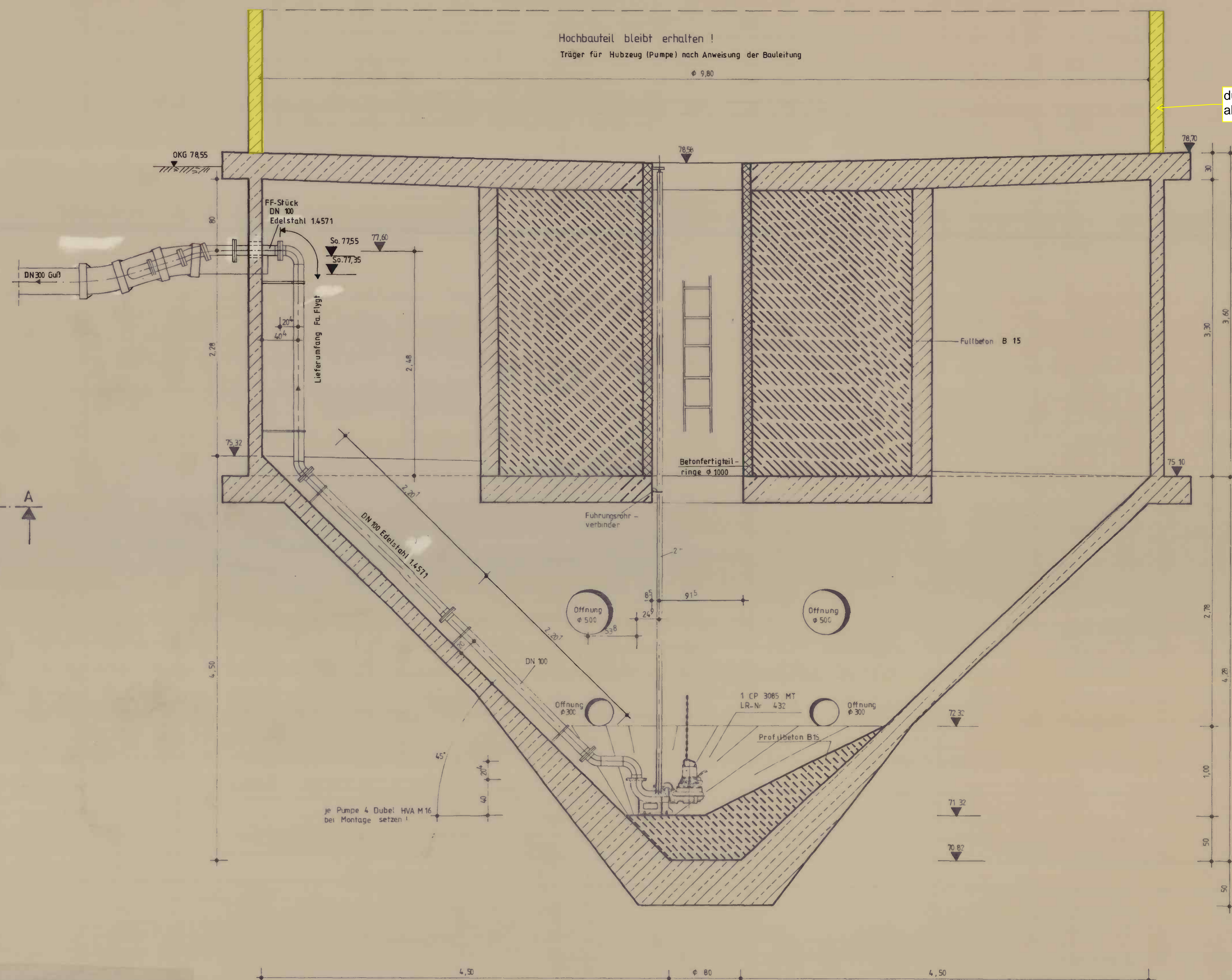
Die Abdichtung zwischen Kabelleerrohr und Kabeln erfolgt mit Kabeldurchführungen, Fabrikat: Roxtec o. glw.

Alle Verbindungsmittel im Pumpwerk komplett aus Edelstahl, Werkstoff 1.4571.

Schnitt : A - A

Hochbauteil bleibt erhalten !  
Träger für Hubzeug (Pumpe) nach Anweisung der Bauleitung  
Ø 9,80


durch das Los 1 bereits  
abgebrochen



Hinweise zum Umbau des vorhandenen Beckens:  
Die getrennte Anschlussbevorzugung ist bis hinter der vorhandenen Betondeckung freizulegen und entsprechend zu kürzen. Die freigelegten Flächen werden sandgestrahlt; die Bewehrung ist zu reinigen und entsprechend dem Entrostungsgrad SA 2 1/2 DIN 55 928 zu entrosten. Anschließend sind die freigelegten Flächen mit Spritzbeton oder kunststoff-modifiziertem Zementmörtel zu reprofilierten, Mindeststärke der aufzubringenden Schicht

SCHEMAZEICHNUNG

Festlegung der erforderlichen Durchbrüche und Beton- und Mauerwerkabrüche (nach Leerung und Reinigung der Klaranlage) durch die Bauleitung

-den	Art der Änderung		Datum	Reihe
	<h1>STADT WOLFSBURG</h1>			
<h2>AUSFÜHRUNG</h2>				
Anschluß der Schmutzwasserzette Ehmén und Mörse an die zentralen Abwasseranlagen Wolfsburg SPIEGERBECKENPUMPWERK MÖRSE				
<b>Malstab:</b> 1 : 25	<b>Blattgröße</b>	<b>Plan-Nr:</b> BT 2-4 <b>56.18/94</b>	<b>Koordinaten</b>	
<h3>- Tiefbauamt -</h3>				
<b>überprüft</b>	<b>gezeichnet</b>	<b>ausgeführt:</b> PROF. DR.-ING. M. HARTUNG Dipl.-Ing. R. TRAPPE BERGSTRASSE 10 34109 BIELEFELD TELDER (0531) 1 6 51	<b>Revisions</b>	
<b>Datum</b>	<b>Titel</b>	<b>Revisions</b>	<b>Revisions</b>	
<b>Aufstellung:</b> 18.	<b>bearbeitet</b> 21/07/94	<b>gezeichnet</b> 21/07/94	<b>gezeichnet</b> 21/07/94	
<b>UfB Baudept</b>	<b>AKISSE</b>	<b>Blatt</b>	<b>Ausfertigung</b>	

con  
cycle

Wilhelmstraße 20  
38100 Braunschweig  
Telefon 0531 23832-0  
info@con-cycle.de

**martens+puller**

59,4 x 118,7      120 x 65